



Estanque Aljibe Presurizado con Motobomba.

Capacidad 10 m³




Orgullosos de lo que hacemos



Estanque Aljibe Presurizado con Motobomba 10 m³

Este equipo puede ser operado con camiones 6x2 o 4x2, americanos o europeos, con el fin de transportar agua. Las posibles configuraciones del equipo permiten la descarga a través de aspersores automáticos traseros, delanteros y barra de regadío, siendo operado desde el interior de la cabina del camión. Puede ser montado sobre un A-FRAME para ser operado por equipo ampliroll.

Beneficios

-  Mayor Durabilidad
-  Menor Costo De Mantención
-  Mayor Seguridad

Usos

- Retail
- Sector Minero
- Clínicas y Hospitales Industria
- Alimenticia Hoteles
- Industria Manufacturera
- Municipalidades
- Sector Forestal y Agrícola
- Construcción



MAYOR

CARGA ÚTIL • DURABILIDAD • SEGURIDAD • EFICIENCIA OPERACIONAL • RENDIMIENTO

Ficha Técnica

1 Modelo	EAL-M-10	15 Conexiones/Succión y Descargas	1 Salida Presurizada de 2" con llave de bola y unión storz. 1 salida trasera de 3" por gravedad con llave de bola y unión storz. 1 succión de 3" con 5 mts de manguera y válvula de pie. 12,5 mts. de manguera tipo bombero de 2" con pitón de 3 posiciones.
2 Capacidad	10 m³		
3 Diseño	Elíptico		
4 Acero	ASTM-A36		
5 Mantos	4 mm		
6 Rompeolas N° unidades/espesor	3 unid./4 mm	16 Sistema Presurización	Mediante Motobomba, Marca Honda Modelo WB30X o similar, Diámetro de Succión y Descarga 3", Columna de Elevación 28 mts, Altura de Succión 8 mts, Capacidad de Bombeo 1.100 lts/min, Motor Honda 5.5 HP 163 cm3, Bencinero Arranque Manual
7 Tapas Trasera y Delantera	4 mm		
8 Viga Interior A-36	5 mm		
9 Anclajes	10 mm		
10 Escalera de Acceso	1 Unidad		
11 Canastillo de Bronce	Incluye	17 Pintura	Interior: limpieza mecánica y química. Exterior: anticorrosivo epóxico en exterior del estanque y poliuretano para terminación final.
12 Barandas	Superiores Abatibles		
13 Pasillo Superior	1. Dos perfiles, 2 mm acero ASTM A-36. 2. Sistema de Drenaje. 3. Sistema Antideslizante barandas 800 mm Altura.	18 Sistema Eléctrico	Sistema reglamentario con focos de trocha LED, 6 focos laterales LED, 2 bálizas traseras estroboscópicas, 2 focos bicolor zona trasera estanque y alarma de retroceso
14 Tapa Escotilla	Hermética 20 al Centro del Estanque/ Sistema de Cierre Tipo Mariposa con goma de sello	19 Accesorios	Tapabarro Simple Doble Puente con guardafango con goma, 2 cuñas con 1 portacuñas, 1 porta extintor, 1 porta repuesto, Parachoque trasero reglamentario, Caja de Herramientas, Sistema eléctrico reglamentario, Plataforma trasera con barandas y cinta reflectante.

MAYOR

CARGA ÚTIL • DURABILIDAD • SEGURIDAD • EFICIENCIA OPERACIONAL • RENDIMIENTO



MENOR
COSTO DE OPERACIÓN Y
MANTENIMIENTO